

1

# Indsæt Priser I

Opsætning > Perioder

Start i **Opsætning** og gå til **Perioder**.

"Opret ny periode"

Hvis hver dag skal med i perioden, vælges "Dagligt" og "1" i "Antal dage mellem hver gentagelse". Indsæt **Fra** og **Til** dage.

Hvis kun nogle dage skal med i perioden, vælges "Ugentligt" og "1" i "Antal dage mellem hver gentagelse", Indsæt **Fra** og **Til** dage.

Kode	Navn	Beskrivelse	Fra	Til	Gentagelse	REDIGER	SLET
2007	2007	2007	01-01-07	31-12-07	Dagligt: Hver dag	REDIGER	SLET
2007 Sommer	2007 Sommer 25/6>12/8 inkl.	2007 Sommer 25/6>12/8 inkl.	25-06-07	12-08-07	Dagligt: Hver dag	REDIGER	SLET
2007 WKD	2007 WKD fre+lør+søn	2007 WKD fre+lør+søn	01-01-07	31-12-07	Ugentligt: fre lør søn	REDIGER	SLET
2008	2008	2008	01-01-08	31-12-08	Dagligt: Hver dag	REDIGER	SLET
2008 Sommer	2008 Sommer 25/6>12/8 inkl.	2008 Sommer 25/6>12/8 inkl.	25-06-08	12-08-08	Dagligt: Hver dag	REDIGER	SLET
2008 WKD	2008 WKD fre+lør+søn	2008 WKD fre+lør+søn	01-01-08	31-12-08	Ugentligt: fre lør søn	REDIGER	SLET

Opret / Rediger periode **Hel uge**

Kode: 2009

Navn: 2009

Beskrivelse: 2009

Vælg enten gentag på baggrund af dage eller på baggrund af uger.

Gentagelse:  Dagligt  Ugentligt

Fra og med dato: 1 jan 09

Antal dage mellem hver gentagelse: 1 Dage

Til og med dato: 31 dec 09

TILBAGE GEM PERIODE

Opret / Rediger periode **Delvis uge**

Kode: 2009 WKD

Navn: 2009 WKD fre+lør+søn

Beskrivelse: 2009 WKD fre+lør+søn

Vælg enten gentag på baggrund af dage eller på baggrund af uger.

Gentagelse:  Dagligt  Ugentligt

Fra og med dato: 1 jan 09

Ugedage:  Man  Tirs  Ons  Tors  Fre  Lør  Søn

Til og med dato: 31 dec 09

TILBAGE GEM PERIODE

Mange hoteller har perioder som set i **1**, d.v.s. hotellet bruger en fast pris over hele året, indsætter en weekendpris og har en sommerpris, helligdage indsættes manuelt.

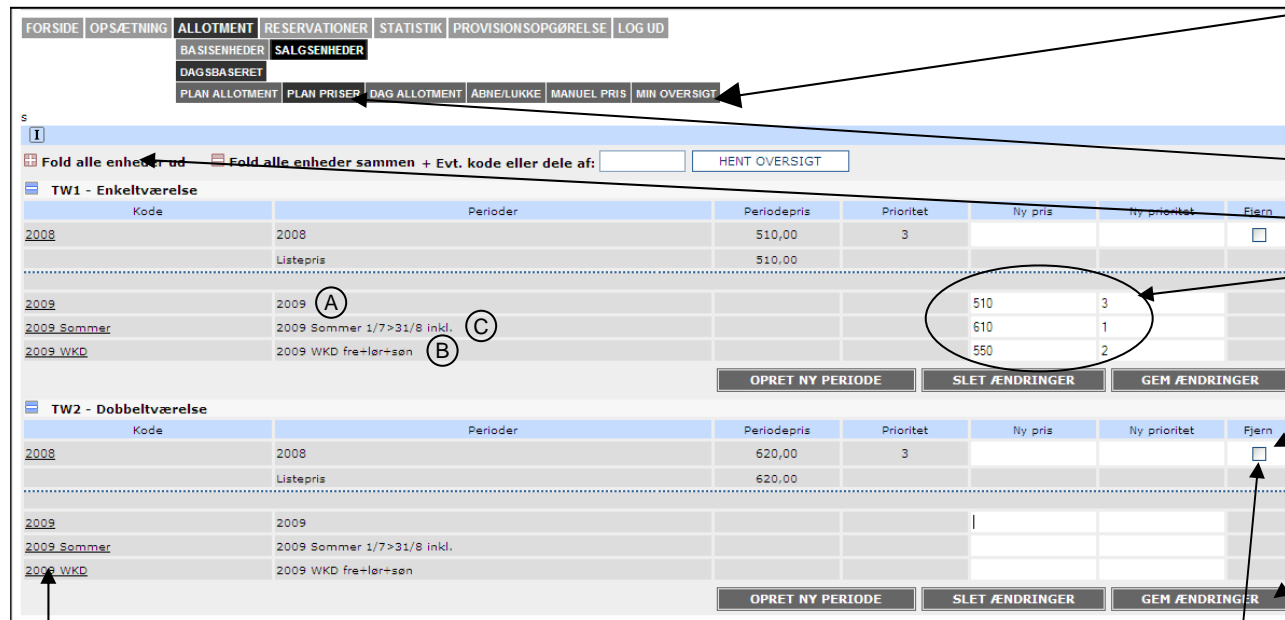
Start i **Opsætning** og gå til **Perioder**. **Opret ny periode** og udfyld **2** "Hel uge" eller

**3** "Delvis uge" og "**Gem periode**" når færdig.

Gå til næste side >>>

# Indsæt Priser II

*Allotment > Plan priser*



• **Allotment** starter altid op i Salgsenheder / Min oversigt.

• Tryk på **Plan priser**

• "**Fold alle enheder ud**"

• Indsæt pris pr. salgsenhed samt prioritet 1-100, se vedr. prioriteter nederst på siden.

• Man kan fjerne perioder fra salgsenheder ved at klikke i **Fjern** udfor periode.

• Lav alle dine ændringer på én gang og **Gem ændringer**.

• Når ændringerne er gemt vil de ændrede perioder være aktive over den stiplede streg under hver salgsenhed.

- A.** Hele året                      F.eks. prioritet 3  
**B.** Weekend                      Prioritet lavere (bedre) end A. (F.eks. 2)  
**C.** Sommer periode          Prioritet lavere (bedre) end B. (F.eks. 1)  
 Prioriteter er kun nødvendige, hvis perioderne overlapper hinanden.

• Når en periode er overstået, kan den benyttes til det efterfølgende år, ved at klikke på den understregede **Kode**, herved åbnes til administration af perioder, her ændres tekst, start og slutdatoer. Periode ændres nu på alle salgsenheder.

{ Husk dog at fjerne periode fra oversigt først, da der herefter kan forekomme gamle priser i ny periode. }

Gå til næste side >>>>

3

# Luk udsolgte/lukkede dage

*Allotment > Min oversigt*

[FORSIDE](#) [OPSÆTNING](#) [ALLOTMENT](#) [RESERVATIONER](#) [STATISTIK](#) [PROVISIONSOPGØRELSE](#) [LOG UD](#)  
[BASISENHEDER](#) [SALGSENHEDER](#)  
[DAGSBASERET](#)  
[PLAN ALLOTMENT](#) [PLAN PRISER](#) [DAG ALLOTMENT](#) [ÅBNE/LUKKE](#) [MANUEL PRIS](#) [MIN OVERSIGT](#)

Vis  Allotment  Åben/Lukke  Min. antal dage  Pris  Generel info om allotmentkalenderen

<< Måned < Uge Uge > Måned >> Vis periode fra: 7 jan 09 til: 10 feb 09 + Evt. kode eller dele af:

**Uge 2 - 05/01-2009 til 11/01-2009**

Kode	Navn	uge	dag	05/01	Luk	dag	06/01	Luk	dag	07/01	Luk	dag	08/01	Luk	dag	09/01	Luk	dag	10/01	Luk	dag	11/01	Luk		
TW1	Enkeltværelse			0 - 0			0 - 0			0 - 0			0 - 0			0 - 0			0 - 0			0 - 0			
				1		1		1		1		1		1		1		1		1		1		1	
				510,00		510,00		510,00		510,00		510,00		510,00		510,00		510,00		510,00		510,00		510,00	
TW2	Dobbeltværelse			0 - 0			0 - 0			0 - 0			0 - 0			0 - 0			0 - 0			0 - 0			
				1		1		1		1		1		1		1		1		1		1		1	
				620,00		620,00		620,00		620,00		620,00		620,00		620,00		620,00		620,00		620,00		620,00	

+ Uge 3 - 12/01-2009 til 18/01-2009  
 + Uge 4 - 19/01-2009 til 25/01-2009  
 + Uge 5 - 26/01-2009 til 01/02-2009  
 + Uge 6 - 02/02-2009 til 08/02-2009  
 + Uge 7 - 09/02-2009 til 15/02-2009

Åben Lukket Basisenhed lukket Ingen ankomst Kan ikke ændres Indtastningsfelt Periodepris Manuelpris

Inden du ligger allotment på salgsenhederne skal der lukkes for evt. udsolgte/lukkede dage.

- Gå til den uge hvori der skal lukkes, vha. Uge/Måned knapperne til venstre.
- Fold alle uger ud
- Tryk på **Luk** (Alle salgsenheder på hele dagen lukkes)
- Skal kun enkelte salgsenheder lukkes, tryk da kun på kolonnen udfor den enkelte salgsenhed.
- **Gem ændringer.**


Gå til næste side >>>>

4

# Indsæt Værelser / Allotment

*Allotment > Plan allotment*

- **Allotment** starter altid op i Salgsenheder / Min oversigt.

Velkommen til: TouristOnline  Version: 2.0.8p10-3

[FORSIDE](#) | [OPSÆTNING](#) | **[ALLOTMENT](#)** | [RESERVATIONER](#) | [STATISTIK](#) | [PROVISIONSOPGØRELSE](#) | [LOG UD](#)

[BASISENHEDER](#) | **[SALGSENHEDER](#)**

[DAGSBASERET](#)

[PLAN ALLOTMENT](#) | [PLAN PRISER](#) | [DAG ALLOTMENT](#) | [ÅBNE/LUKKE](#) | [MANUEL PRIS](#) | [MIN OVERSIGT](#)

Vælg periode:

fra:   til:

Vælg ugedage som opdateres:  MAN  TIRS  ONS  TORS  FRE  LØR  SØN

Kode	Navn	Antal der lægges ud pr. dag	Listepris	Manuelpris	Åbne/Lukke	Min. antal dage	Ingen ankomst
TW1	Enkeltværelse	5	510,00				
TW2	Dobbeltværelse	10	620,00				

SLET ÆNDRINGER | GEM ÆNDRINGER


Se eksisterende allotment

« Måned < Uge Uge > Måned » Vis periode fra:   til:   + Evt. kode eller dele af:  HENT OVERSIGT

Fold alle uger ud  Fold alle uger sammen

- + Uge 28 - 07/07-2008 til 13/07-2008
- + Uge 29 - 14/07-2008 til 20/07-2008
- + Uge 30 - 21/07-2008 til 27/07-2008
- + Uge 31 - 28/07-2008 til 03/08-2008
- + Uge 32 - 04/08-2008 til 10/08-2008

Åben
Lukket
Basisenhed lukket
Ingen ankomst
Periodepris
Manuelpris

- Tryk på **Plan allotment**
- Vælg **fra / til** dato, hvor du ønsker at tilføje allotment. Format: dato og måned ' / ' år Vælg evt. datoer på 
- Vælg på hvilke **ugedage** denne handling skal virke (alle dage er default valgt).
- Indsæt **antal værelser / allotment** pr. dag udfor hvert salgsenhed / produkt.
- **Gem ændringer**. Værelserne er nu til salg online.
- Ønsker du at indsætte værelser / allotment på et **weekendtilbud** på f.eks. kun fredage / lørdage / søndage, vælg da disse dage i en ny handling, efterfulgt af **Gem ændringer**.